



Montageanleitung In zwölf Schritten



01 Vorbohren Krinner-System



02 Eindrehen Krinner-System



03 Einhängen der Plane



04 Gurtverspannung



05 Gurtverspannung



06 Gurtverspannung




07 Gurtverspannung




08 Höhenverstellung



09 Mittelverspannung



10 Mittelverspannung Klampe



11 Mittelverspannung



12 Fertige Anlage